

Référence examen : 0802-0289-C66

Prescripteur : Dr. MARTIN Frédéric

Patient : Pierre MARTIN

BioLiveScale

Né(e) le : 01/01/1961

49000 ANGERS France

Date du prélèvement sanguin : 19/02/2008

Age du patient : 47,1 ans Sexe : M

Résultats marqueurs sanguins

Marqueur	Valeur	Remarques
Plaquettes	339 G/l	Le système expert n'a pas détecté de marqueur source de faux positif ou négatif.
Taux de prothrombine	88 %	
ALAT (SGPT)	20 UI/l	
ASAT (SGOT)	29 UI/l	
Bilirubine	7 µmol/l	
GGT	61 UI/L	
Urée	3,10 mmol/l	
Acide hyaluronique	58 µg/L	
Alpha2 macroglobuline	2,57 g/l	

Résultats des tests

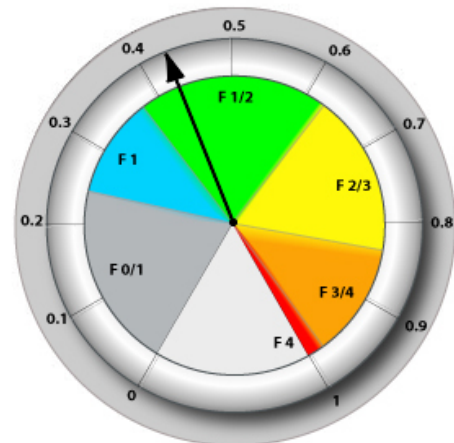
FibroMètre score de fibrose : **0,43**
F1/2

soit en faveur du stade Métavir :

(compteur ci-contre)

Résultats complémentaires :

Présence d'une fibrose hépatique affirmée.



Score de fibrose

FibroMètre aire de fibrose : **8,1 %**

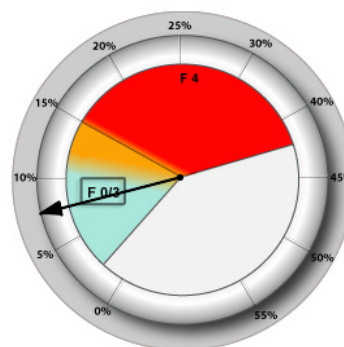
(échelle : 2-42%)

(compteur ci-contre)

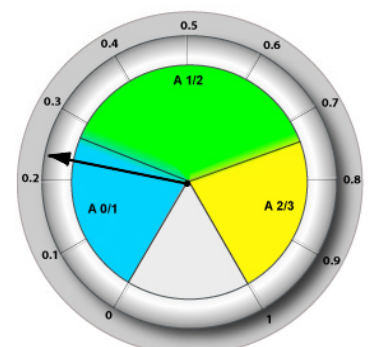
InflaMètre : **0,24**
A0/1

soit en faveur du grade Métavir :

(compteur ci-contre)



Aire de fibrose



Grade d'activité

Interprétation - Les tests sanguins explorent l'état fonctionnel de la fibrose. Par conséquent, ils ne reflètent bien la fibrose lésionnelle ou morphologique (type F Métavir) que si la cause est présente. Ils apportent alors une information diagnostique. Si la cause cesse, les tests sanguins décroissent plus rapidement que la lésion de fibrose. Dans ce cas, ils ne reflètent pas la lésion mais anticipent sa régression. Ils apportent donc dans ce cas une information pronostique.

Système expert - Le score virus du FibroMètre fait l'objet d'une vérification par 'un système expert'. Celui-ci détecte la plupart des faux positifs et faux négatifs. Il produit ensuite un résultat alternatif.

Précautions d'utilisation - Les tests sanguins sont une aide complémentaire au diagnostic. Comme pour tout examen médical, la performance diagnostique n'est pas de 100 %. Leur résultat doit donc être confronté aux autres données cliniques et paracliniques par le prescripteur.